



Tutorial
**Sistema Cadastro de
Alunos**



SUMÁRIO

1. Inscrição com R.A.
2. Inscrição sem R.A.
3. Matricular o(a) aluno(a)
4. Exclusão de Matrícula



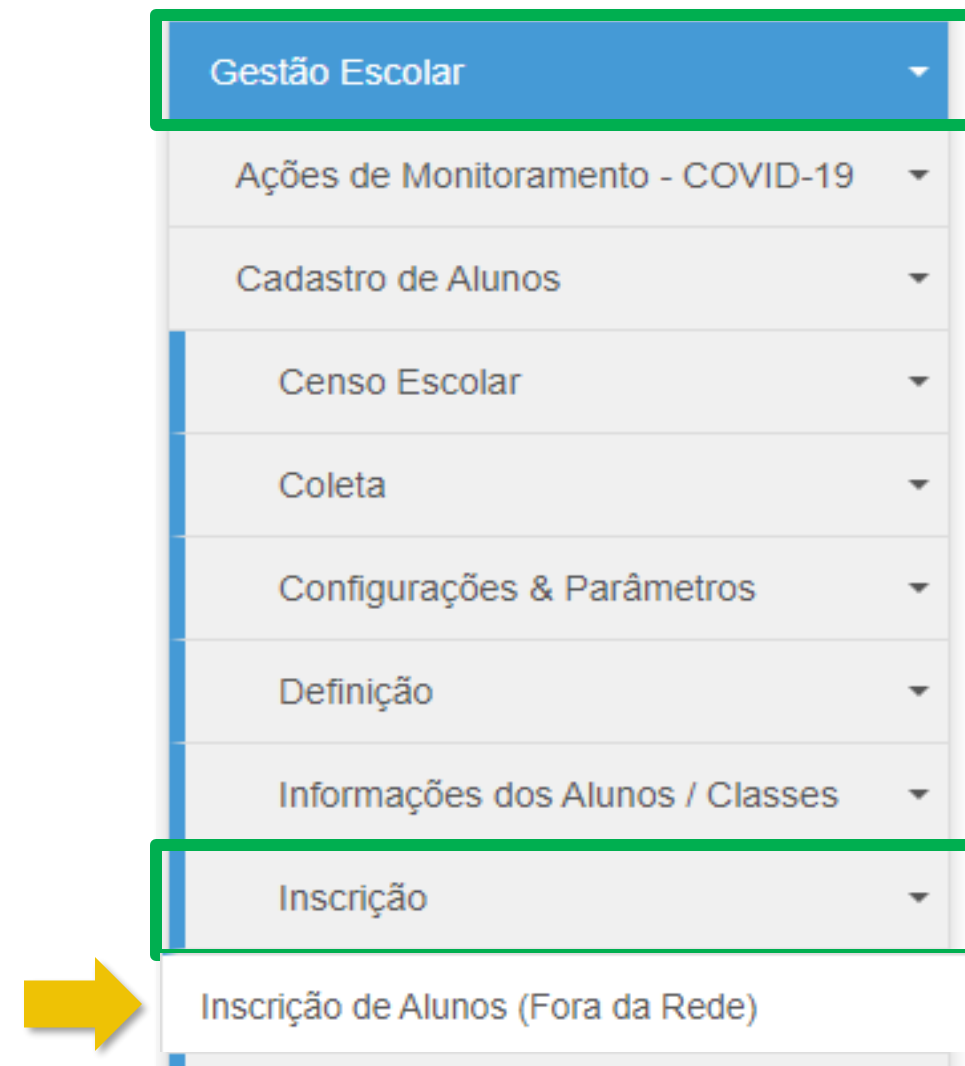


INSCRIÇÃO SEM R.A.

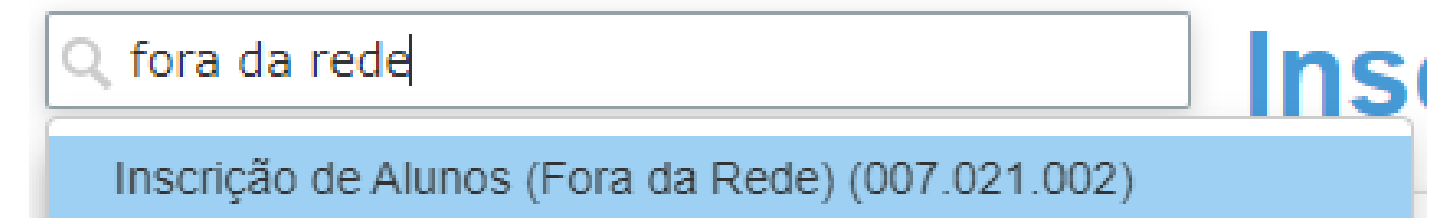


Menu de inscrição fora da rede

Para os alunos fora da rede estadual e municipal, é necessário realizar a inscrição fora da rede, para que seja possível realizar a matrícula desse aluno. Para isso é necessário acessar o caminho a seguir:



Ou realizar a seguinte pesquisa no acesso rápido:



Para a rede particular, é possível realizar a matrícula sem realizar antecipadamente a inscrição, dessa forma, basta ir direto para "[Menu Matrícula](#)"

Menu de inscrição fora da rede

Para que seja realizada a inscrição do aluno que ainda não possui “R.A.”, é necessário selecionar a opção “Nova Inscrição Sem R.A.”:

Inscrição de Alunos (Fora da Rede)

The screenshot shows a web interface for student registration. It features a search filter section with the following elements:

- Pesquisa Por:** A dropdown menu currently set to "RA".
- Ano Letivo:** A text input field containing "2024".
- Fase de Inscrição:** A dropdown menu currently set to "TODAS".
- RA:** A form field for entering the registration number, followed by a hyphen, another form field, a slash, and a dropdown menu currently set to "SP".

At the top right of the form area, there are two blue buttons: "+ Nova Inscrição Com RA" and "+ Nova Inscrição Sem RA". The "+ Nova Inscrição Sem RA" button is highlighted with a green rectangular border. At the bottom right, there are two more blue buttons: "Pesquisar" (with a magnifying glass icon) and "Limpar" (with a trash can icon).

- Após essa ação, uma nova tela será aberta para que os dados pessoais do aluno sejam preenchidos. Feito isso, o R.A. e a sua inscrição serão criados:

Inscrição sem R.A.

Inscrição de Aluno sem R.A.

Dados Pessoais | Documentos | Deficiência | Endereço Residencial

Nome:

Nome Social(DEC.R.55588/10): [Ajuda](#)

Nome Afetivo (Lei N° 16.785/18): [Ajuda](#)

Sexo:

Raça/Cor:

Tipo Sanguíneo:

Idade Mínima Especial:

Data de Nascimento:

Falecimento:

Refugiado:

E-Mail:

E-Mail Google:

E-Mail Microsoft:

Filiação 1:

Filiação 2:

Participa do Programa Bolsa Família:

Os campos obrigatórios para preenchimento são:

- **Aba Dados Pessoais:**

- ✓ Nome;
- ✓ Sexo;
- ✓ Raça/Cor;
- ✓ Data de Nascimento;
- ✓ Filiação 1;
- ✓ Nacionalidade;
- ✓ UF de Nascimento;
- ✓ Município de Nascimento;

- **Aba Documentos:**

- ✓ Preencher os campos de documentação (CPF; RG; Certidão de Nascimento);
Ou
- ✓ Justificativa da falta de Documentação.

- **Aba Endereço Residencial:**

- ✓ CEP;
- ✓ Localização/Zona de Residência;
- ✓ Localização Diferenciada;
- ✓ Endereço – N^o;
- ✓ Bairro; ✓ Cidade – UF;
- ✓ Latitude/Longitude (Geolocalização).

Ao preencher os campos obrigatórios, clique em “Salvar”.

Feito isso, uma mensagem será apresentada, informando que o aluno foi cadastrado e um número de R.A. será gerado, então, basta selecionar a opção “Continuar”:



Inscrição sem R.A.

Após ser gerado o R.A. e ter clicado em continuar, a opção "Inscrição do Aluno" estará disponível e todos os campos desta tela são de preenchimento obrigatório. Após preenchimento clique em "Salvar":

Inscrição de Aluno ✕

Ano Letivo:

Diretoria:

Município:

Fase:

Rede de Ensino:

Escola:

Unidade:

Tipo de Ensino:

Duração:

Serie/Ano:

Uma mensagem de que a inscrição foi realizada com sucesso será apresentada:



Após a inscrição realizada, basta seguir para efetivação da matrícula manual no menu “Matricular Aluno(a)” ou aguardar a compatibilização.

INSCRIÇÃO COM R.A.



Inscrição com R.A.

Esta opção é para aqueles alunos que já possuem R.A. e por algum motivo, estavam fora da rede pública. É necessário verificar se já não existe uma inscrição para o aluno em questão antes de prosseguir com a nova inscrição e para isso, basta pesquisar o R.A. do aluno na tela de inscrição:

Inscrição de Alunos (Fora da Rede)

[+ Nova Inscrição Com RA](#) [+ Nova Inscrição Sem RA](#)

Pesquisa Por: RA ▾

Ano Letivo: 2024

Fase de Inscrição: TODAS ▾

➔ RA: 000124516994 - / SP ▲

➔ [Pesquisar](#) [Limpar](#)

[Escolher Colunas](#) [Imprimir](#) [Gerar Excel](#) [Gerar PDF](#)

Mostrar 10 registros

Nome do Aluno	RA	Dig. RA	UF RA	Inscrição	Fase - Descrição	Visualizar	Comprovante	Editar	Cancelar
Nenhum registro encontrado!									

Nada para mostrar [Anterior](#) [Seguinte](#)

Inscrição com R.A.

Em nosso exemplo, o aluno não possui uma inscrição ativa, dessa forma, podemos prosseguir com a sua inscrição. Para isso, é necessário selecionar a opção “Nova Inscrição Com RA”:

Inscrição de Alunos (Fora da Rede)

+ Nova Inscrição Com RA **+ Nova Inscrição Sem RA**

Pesquisa Por: RA ▾

Ano Letivo: 2024

Fase de Inscrição: TODAS ▾

RA: 000124516994 - / SP ▲

Q Pesquisar **Limpar**

Escolher Colunas **Imprimir** **Gerar Excel** **Gerar PDF**

Mostrar 10 registros Filtro

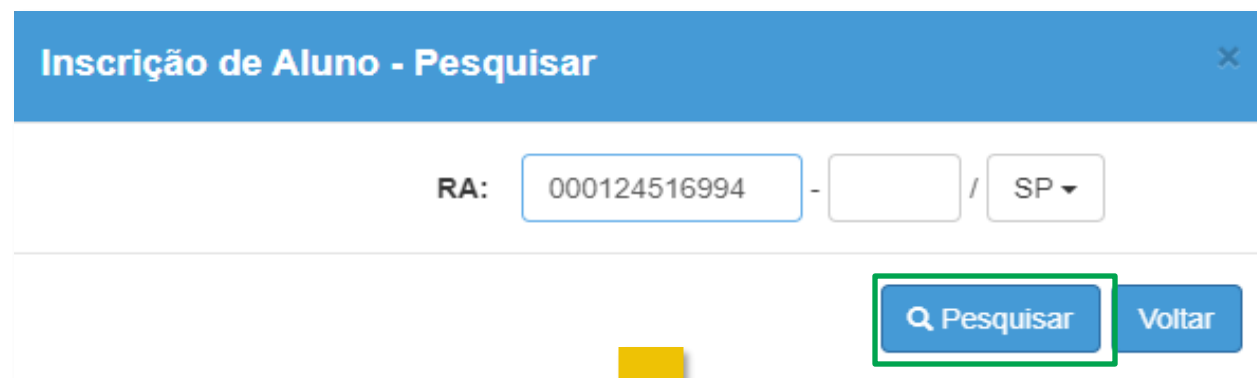
Nome do Aluno	RA	Dig. RA	UF RA	Inscrição	Fase - Descrição	Visualizar	Comprovante	Editar	Cancelar
Nenhum registro encontrado!									

Nada para mostrar **Anterior** **Seguinte**

Inscrição com R.A.

Abrirá a tela para incluir o R.A. do aluno:

Após incluir o R.A. clique em 🔍 "Pesquisar"



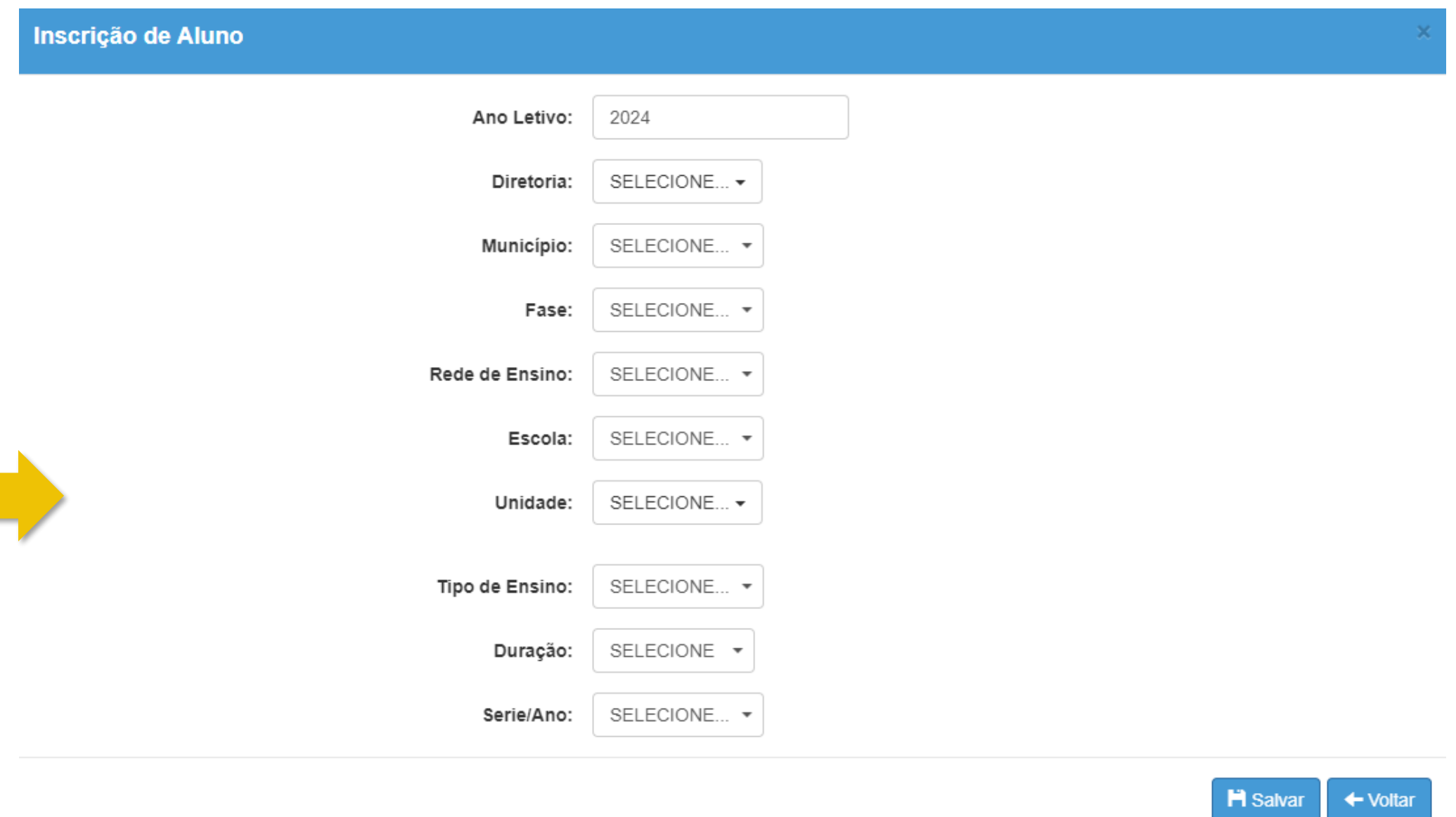

Inscrição de Aluno - Pesquisar

RA: 000124516994 - / SP

Pesquisar Voltar



Com a informação do R.A., será aberto o campo de inscrição. Todos os campos desta tela são de preenchimento obrigatório. Após preenchimento clique em "Salvar".



Inscrição de Aluno

Ano Letivo: 2024

Diretoria: SELECIONE... ▾

Município: SELECIONE... ▾

Fase: SELECIONE... ▾

Rede de Ensino: SELECIONE... ▾

Escola: SELECIONE... ▾

Unidade: SELECIONE... ▾

Tipo de Ensino: SELECIONE... ▾

Duração: SELECIONE ▾

Serie/Ano: SELECIONE... ▾

Salvar Voltar



Inscrição com R.A.

Dados do Aluno

Dados Pessoais | Documentos | Deficiência | Endereço Residencial | Telefones | Matrículas | Responsáveis | Rematrícula | Alimentação

Edição da foto disponível na carteira do Aluno

Data de Alteração: 04/04/2023

Nome: ALUNO TESTE DA SILVA

Nome Social(DEC.R.55588/10): [Ajuda](#)

Nome Afetivo (Lei N° 16.785/18): [Ajuda](#)

Sexo: Masculino

Raça/Cor: Parda

Tipo Sanguíneo: SELECIONE...

Idade Mínima Especial:

Data de Nascimento: 02/03/2015 8 anos

Falecimento:

Refugiado:

Irmão(s): [Ajuda](#)

E-Mail:

E-Mail Google:

E-Mail Microsoft:

Filiação 1: FILIAÇÃO TESTE DA SILVA

Participa do Programa Bolsa Família:

RA: 000124516994 - 4 / SP

Identificação Única - Educacenso:

Nacionalidade: Brasileira

UF de Nascimento: SP

Município de Nascimento: SAO PAULO

Sigilo:

Quilombola:

Possui internet em casa: Sim Não

Possui smartphone, tablet ou notebook pessoal: Sim Não

[Atualizar](#)

Neste momento, você será direcionado para a ficha do aluno para validar os dados e verificar se existe dados faltantes.

Após a validação/inserção de dados, basta ir em “Atualizar”:


IMPORTANTE: Para alunos que já tiveram matrícula em algum momento da vida escolar, muito provavelmente eles possuem Código INEP – (ID INEP), o Código INEP (ID) é composto por 12 números e, neste momento, é importante que este ID seja informado no campo “Código INEP” na Ficha do Aluno.

Inscrição com R.A.

Ao atualizar as informações cadastrais do aluno, uma mensagem de que a inscrição foi realizada com sucesso será apresentada:



Após a inscrição realizada, basta seguir para efetivação da matrícula manual no menu “Matricular Aluno(a)” ou aguardar a compatibilização.

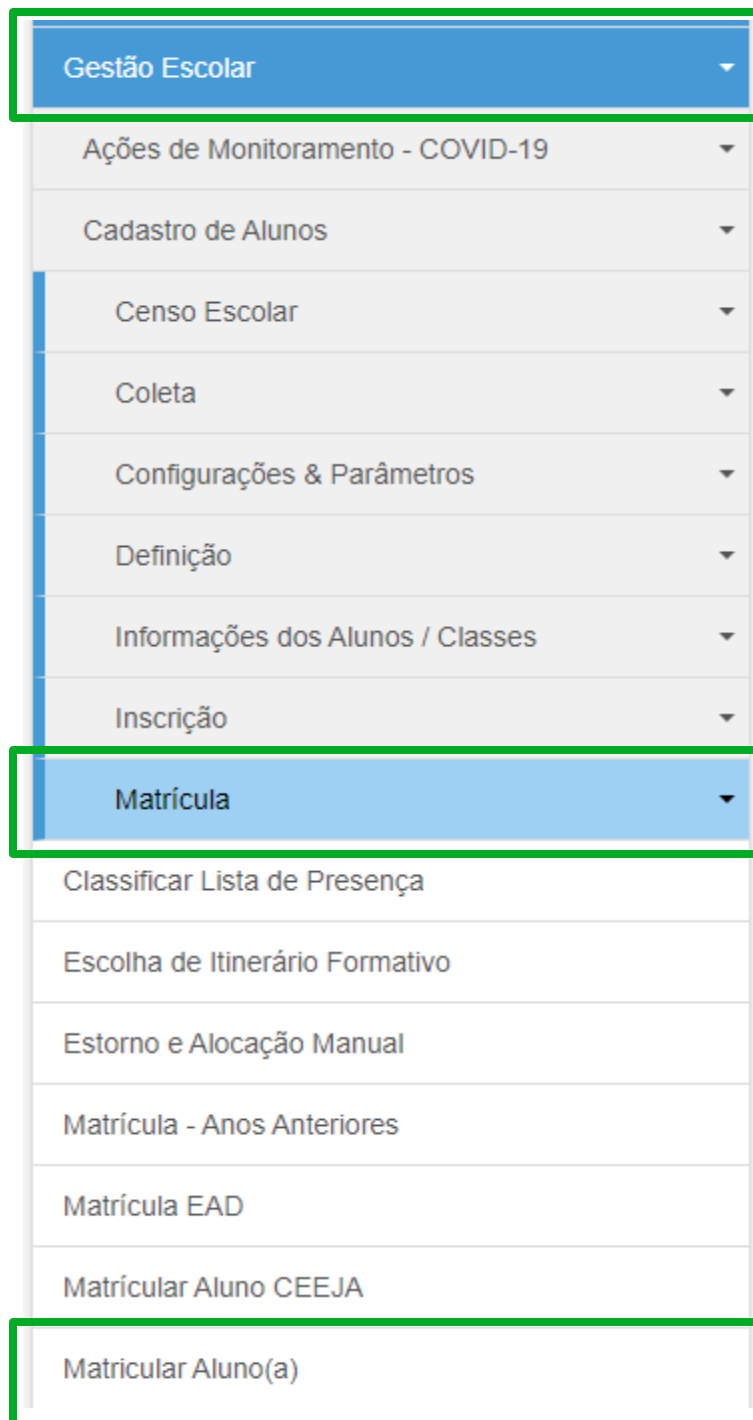


MATRICULAR ALUNO(A)

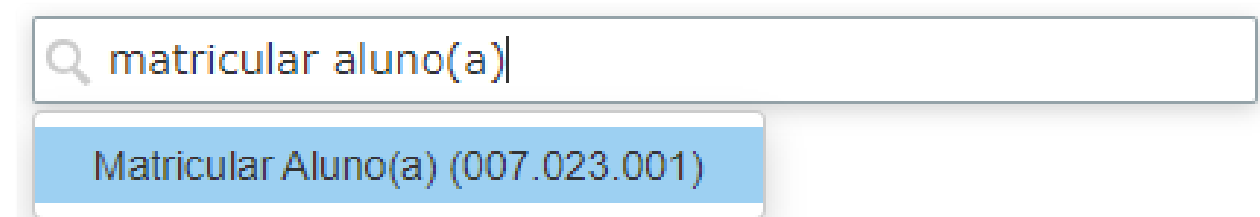


Menu Matricular Aluno(a)

Para pesquisar o menu “Matricular Aluno(a)”, é necessário acessar o seguinte caminho:



Ou fazer a seguinte pesquisa no acesso rápido:



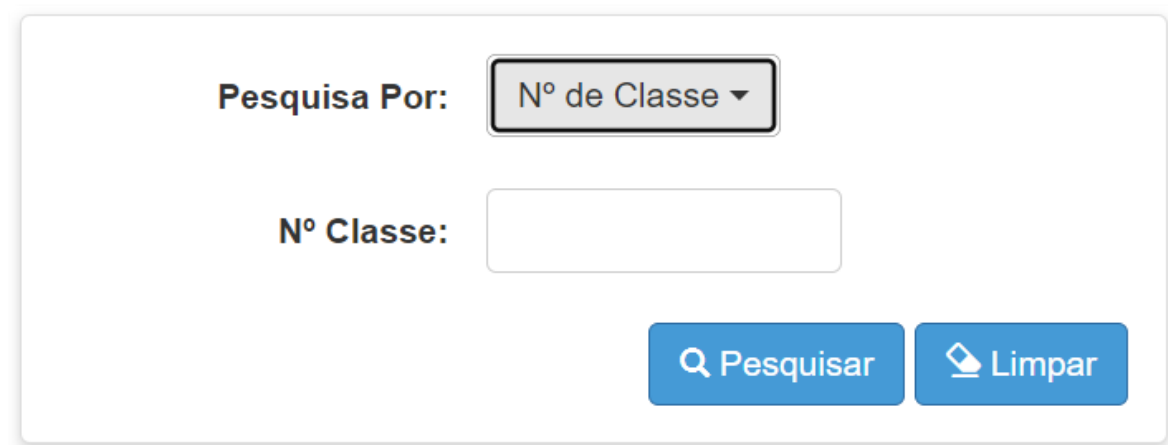
Matricular Aluno(a)

Para a matrícula é necessário pesquisar a classe na qual o aluno será matriculado. Para essa pesquisa, existem 3 formas, por “número de classe”, por “código CIE” (escola) e pelos “Filtros”:

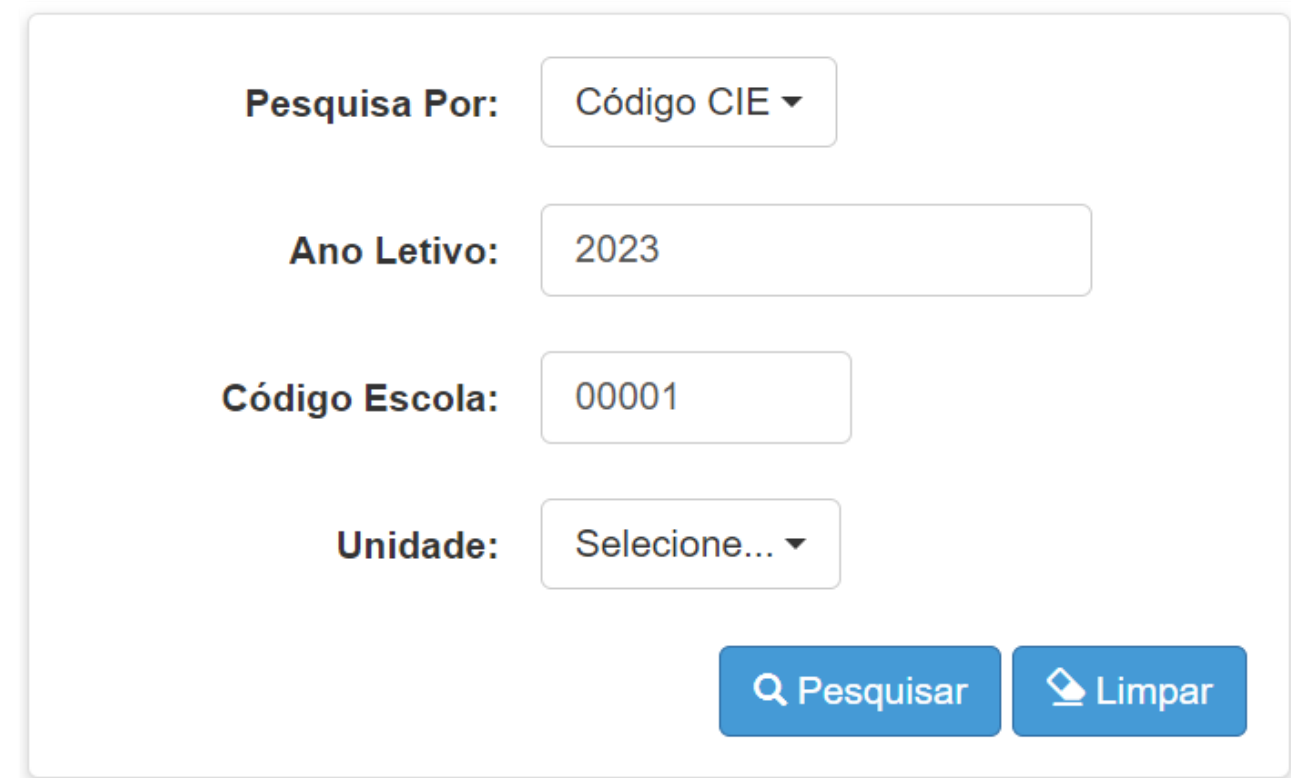
Diagrama de uma interface de pesquisa com o título "Pesquisa Por:". Abaixo do título, há um menu suspenso com a opção "Nº de Classe" selecionada. Abaixo do menu suspenso, há um campo de entrada de texto. Abaixo do campo de entrada, há uma lista de opções: "Nº de Classe", "Filtros" e "Código CIE". Três setas verdes apontam para as opções "Nº de Classe", "Filtros" e "Código CIE".

Matricular Aluno(a)

Por “número de classe”, é necessário saber o número da classe, para inseri-lo no campo indicado:



Form for searching by class number. It includes a dropdown menu for "Pesquisa Por:" with "Nº de Classe" selected, a text input field for "Nº Classe:", and two buttons: "Pesquisar" and "Limpar".



Form for searching by CIE code. It includes a dropdown menu for "Pesquisa Por:" with "Código CIE" selected, a text input field for "Ano Letivo:" with "2023" entered, a text input field for "Código Escola:" with "00001" entered, and a dropdown menu for "Unidade:" with "Selecione..." selected. There are also two buttons: "Pesquisar" and "Limpar".

Por “código CIE”, é necessário saber o número do código CIE da escola, para inseri-lo no campo indicado e selecionar a unidade na qual a matrícula será realizada. A pesquisa trará todas as classes para a escola informada :

Matricular Aluno(a)

A pesquisa por “Filtros”, trará todas as classes para a escola informada. Selecione a classe a ser realizada a matrícula.

Lembre-se que para este tipo de pesquisa o ano letivo já vem preenchido, por padrão o ano letivo vigente.

Consulta Matrícula

Pesquisa Por: Filtros ▾

Ano Letivo: 2023

Diretoria: CAMPINAS LESTE ▾

Município: CAMPINAS ▾

Rede de Ensino: ESTADUAL - SE ▾

Escola: 31 DE MARCO - 18533 ▾

Unidade: PEDRO PINHEIRO, 385, RUA, 13082160, JARDIM SANTA MONICA ▾

Tipo de Ensino: SELECIONE... ▾

Por “Filtros”, é necessário informar os campos Diretoria, Município, Rede de Ensino, Escola e a Unidade a qual a matrícula será realizada:

Matricular Aluno(a)

No caso da pesquisa por “Filtros”, no campo “Tipo de Ensino” o combo será carregado com os tipos de ensino existentes na opção coleta.

Consulta Matrícula

Pesquisa Por: Filtros ▾

Ano Letivo: 2023

Diretoria: CAMPINAS LESTE ▾

Município: CAMPINAS ▾

Rede de Ensino: ESTADUAL - SE ▾

Escola: 31 DE MARCO - 18533 ▾

Unidade: PEDRO PINHEIRO, 385, RUA, 13082160, JARDIM SANTA MONICA ▾

Tipo de Ensino: SELECIONE... ▾

SELECIONE...
EDUCACAO ESPECIAL - DI - SALA DE RECURSO
ENSINO FUNDAMENTAL DE 9 ANOS
EXPANSÃO NOVO EM
ITINERÁRIO FORMATIVO
NOVO ENSINO MÉDIO

Q Pesquisar Limpar

Matricular Aluno(a)

Clique em “Pesquisar” e serão carregadas todas as classes coletadas correspondentes ao tipo ensino selecionado. Clique no “lápis” para carregar em tela a classe onde o aluno será matriculado:

Consulta Matrícula

Pesquisa Por: Filtros ▾

Ano Letivo: 2023

Diretoria: CAMPINAS LESTE ▾


Município: CAMPINAS ▾


Rede de Ensino: ESTADUAL - SE ▾

Escola: 31 DE MARCO - 18533 ▲

Unidade: PEDRO PINHEIRO, 385, RUA, 13 ▾

Tipo de Ensino: NOVO ENSINO MÉDIO ▲





Escolher Colunas Imprimir Gerar Excel Gerar PDF

Mostrar 10 registros Filtro

Nr. Classe ↑↓	Escola ↑↓	Tipo de Ensino ↑↓	Tipo de Classe ↑↓	Série ↑↓	Turma ↑↓	Capacidade Física ↑↓	Alunos Matriculados ↑↓	Alunos Ativos ↑↓	Vagas Disp. ↑↓	Visualizar	Editar
270907504	31 DE MARCO	NOVO ENSINO MÉDIO	PADRÃO	2	2ª SERIE A MANHA ANUAL	40	36	31	9	🔍	✎
270908148	31 DE MARCO	NOVO ENSINO MÉDIO	PADRÃO	2	2ª SERIE B MANHA ANUAL	40	26	21	19	🔍	✎
271326423	31 DE MARCO	NOVO ENSINO MÉDIO	PADRÃO	3	3ª SERIE A MANHA ANUAL	40	31	24	16	🔍	✎
271327066	31 DE MARCO	NOVO ENSINO MÉDIO	PADRÃO	3	3ª SERIE B MANHA ANUAL	40	25	22	18	🔍	✎
271501298	31 DE MARCO	NOVO ENSINO MÉDIO	PADRÃO	1	1ª SERIE A MANHA ANUAL	40	38	36	4	🔍	✎
271501934	31 DE MARCO	NOVO ENSINO MÉDIO	PADRÃO	1	1ª SERIE B MANHA ANUAL	40	34	28	12	🔍	✎
273041244	31 DE MARCO	NOVO ENSINO MÉDIO	PADRÃO	1	1ª SERIE C MANHA ANUAL	40	35	29	11	🔍	✎

Registros 1 a 7 de 7

Anterior 1 Seguinte

Matricular Aluno(a)

Após selecionar a classe, clique na opção “Adicionar”:

Escola: 18533 - 31 DE MARCO

Remanejar para esta Turma **+ Adicionar** + Adicionar Sem RA

Ano Letivo: 2023 Data Início: 03/02/2023 Cadastrados: 0
Tipo de Ensino: NOVO ENSINO MÉDIO Data Fim: 15/12/2023 Qtd. Transferidos: 0
Turma: 3ª SERIE C MANHA ANUAL Módulo Classe: 44 Abandonos: 0
Nr. Classe: 277.339.610 Capacidade Física da classe: 40 NCOM : 0
Sala: 006 Vagas Disponíveis: 40 Outros: 0

Categoria Profissional Censo :

Relação de Alunos PDF

Mostrar 10 registros Filtro

Tipo de Ensino	Série	Nº	Nome do Aluno	RA	Dig. RA	UF RA	Data de Nascimento	Situação	Data Movimentação	Categoria Profissional Censo	Deficiência	Pós data censo	Movim
Nenhum registro encontrado!													

Nada para mostrar Anterior Seguinte

Voltar

Matricular Aluno(a)

Caso necessário, tem a possibilidade de alterar a data início da matrícula, (a data deve ser atual ou retroativa no limite da data início da classe; data futura não é permitida). Feito isso, insira o R.A. do aluno a ser matriculado:

Adicionar Matrícula - Classe: 277339610

Operação: MATRICULA

Número: 0

Data de Matrícula: 04/04/2023

RA: / SP

Nome Aluno:

Nascimento:

Idade Mínima Especial:

Voltar

Matricular Aluno(a)

Ao inserir o R.A. do aluno, será carregado em tela as informações de “RA” e “Data de Nascimento” do aluno. Confira os dados, se estiverem corretos, clique em “Salvar”:

Adicionar Matrícula - Classe: 277339610

Operação: MATRICULA ▾

Número: 1

Data de Matrícula: 04/04/2023

RA: 000124516994 4 / SP ▾

Nome Aluno: ALUNO TESTE DA SILVA

Nascimento: 02/03/2006

Idade Mínima Especial:

Salvar Voltar

Após salvar, será apresentada a mensagem de confirmação "inclusão de dados realizada com sucesso":

Salvar

Inclusão de dados realizada com sucesso.

Fechar



EXCLUSÃO DE MATRÍCULA



Exclusão de matrícula

Para realizar a exclusão de matrícula é necessário estar em tela a classe que o aluno está matriculado, para isso, é necessário seguir os passos descritos na parte “Matricular Aluno(a)” (a partir da pág. 21).

Escola: 18533 - 31 DE MARCO

[Remanejar para esta Turma](#) [+ Adicionar](#) [+ Adicionar Sem RA](#)

Ano Letivo: 2023 Data Início: 03/02/2023 Cadastrados: 1
Tipo de Ensino: NOVO ENSINO MÉDIO Data Fim: 15/12/2023 Qtd. Transferidos: 0
Turma: 3ª SERIE C MANHA ANUAL Módulo Classe: 44 Abandonos: 0
Nr. Classe: 277.339.610 Capacidade Física da classe: 40 NCOM : 0
Sala: 006 Vagas Disponíveis: 39 Outros: 0

Categoria Profissional Censo :

[Relação de Alunos PDF](#)

Mostrar 10 registros Filtro

Tipo de Ensino	Série	Nº	Nome do Aluno	RA	Dig. RA	UF RA	Data de Nascimento	Situação	Data Movimentação	Categoria Profissional Censo	Deficiência	Pós data censo
NOVO ENSINO MÉDIO	3	1	ALUNO TESTE DA SILVA	000124516994	4	SP	02/03/2006					Não

Registros 1 a 1 de 1 Anterior 1 Seguinte

[Voltar](#)

Exclusão de matrícula

Após selecionar a classe é necessário encontrar o aluno matriculado, para isso, é possível utilizar o “Filtro” e inserir o número do R.A. ou nome do aluno:

Escola: 18533 - 31 DE MARCO

Remanejar para esta Turma + Adicionar + Adicionar Sem RA

Ano Letivo: 2023 Data Início: 03/02/2023 Cadastrados: 1
Tipo de Ensino: NOVO ENSINO MÉDIO Data Fim: 15/12/2023 Qtd. Transferidos: 0
Turma: 3º SERIE C MANHA ANUAL Módulo Classe: 44 Abandonos: 0
Nr. Classe: 277.339.610 Capacidade Física da classe: 40 NCOM : 0
Sala: 006 Vagas Disponíveis: 39 Outros: 0

Categoria Profissional Censo : Relação de Alunos PDF

Mostrar 10 registros

Filtro 000124516994

Tipo de Ensino	Série	Nº	Nome do Aluno	RA	Dig. RA	UF RA	Data de Nascimento	Situação	Data Movimentação	Categoria Profissional Censo	Deficiência	Pós data censo
NOVO ENSINO MÉDIO	3	1	ALUNO TESTE DA SILVA	000124516994	4	SP	02/03/2006					Não

Registros 1 a 1 de 1

Anterior 1 Seguinte

Voltar

Exclusão de matrícula

Ao localizar o aluno, clique no ícone da lixeira para realizar a exclusão de sua matrícula:

Escola: 18533 - 31 DE MARCO

Remanejar para esta Turma | Adicionar | Adicionar Sem RA

Ano Letivo: 2023 | Data Início: 03/02/2023 | Cadastrados: 1
Tipo de Ensino: NOVO ENSINO MÉDIO | Data Fim: 15/12/2023 | Qtd. Transferidos: 0
Turma: 3ª SERIE C MANHA ANUAL | Módulo Classe: 44 | Abandonos: 0
Nr. Classe: 277.339.610 | Capacidade Física da classe: 40 | NCOM : 0
Sala: 006 | Vagas Disponíveis: 39 | Outros: 0

Categoria Profissional Censo :

Relação de Alunos PDF

Mostrar 10 registros | Filtro 000124516994

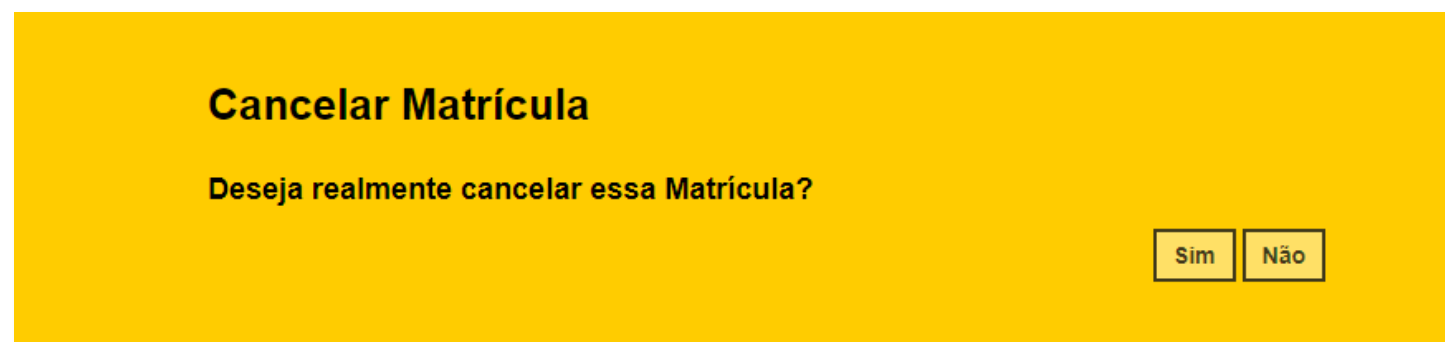
	Nome do Aluno	RA	Dig. RA	UF RA	Data de Nascimento	Situação	Data Movimentação	Categoria Profissional Censo	Deficiência	Pós data censo	Movimentação	Excluir
1	ALUNO TESTE DA SILVA	000124516994	4	SP	02/03/2006					Não	*	

Registros 1 a 1 de 1 | Anterior 1 Seguinte

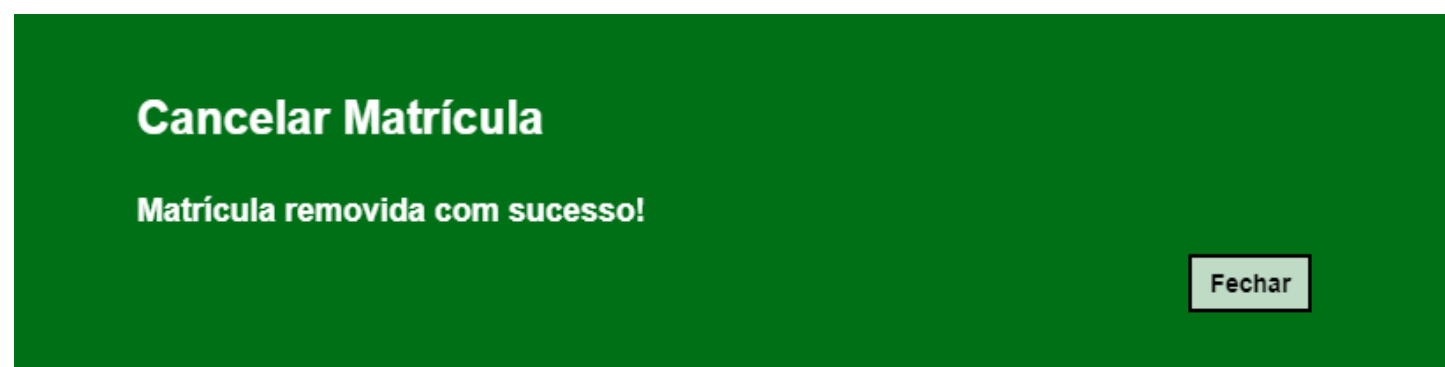
Voltar

Exclusão de matrícula

Será apresentada a mensagem de confirmação da exclusão da matrícula, basta clicar em “Sim”:



Será apresentada a mensagem "matrícula removida com sucesso":



Atenção: A exclusão da matrícula (Ativa) é disponibilizada no período de 15 dias corridos posteriores a data da matrícula para os perfis de escolas.

Não é permitida a exclusão de matrículas com movimentações ou matrículas realizadas a partir de uma movimentação (Ex.: Remanejamento ou Transferido).

Em casos de dúvidas ou inconsistências sistêmicas, sugerimos que entre em contato com a sua Diretoria de Ensino, Secretaria Municipal ou registre uma ocorrência no nosso Portal de Atendimento, clicando no botão abaixo:

Abrir uma Nova Ocorrência

- Assunto: Matrícula Outras Redes
- Categoria: Matrícula Outras Redes
- Subcategoria: Matrícula Outras Redes

Qualquer dúvida acesse o tutorial do portal de atendimento, clicando no botão abaixo

Acesse o Tutorial

**OBRIGADO
A TODOS!!**